

# گزارش روزانه بازار

چهارشنبه ۲ بهمن ماه ۱۳۹۸



کارگزاری نماد شاهدان

### نمودار شاخص:

### خلاصه آماری بازار:

شرح	روز جاری	روز گذشته	تغییرات	درصد
ارزش بازار	۱۴,۹۵۲,۶۴۹,۰۸۵	۱۴,۷۶۳,۶۳۷,۸۹۳	۱۸۹,۰۱۱,۱۹۲	۰.۱۳
ارزش معاملات بورس	۳۴,۳۷۵,۴۱۹	۴۱,۴۴۴,۳۹۸	(۷۰۶۸۹۷۹)	(۰.۱۷)
ارزش معاملات فرابورس	۱۷,۷۶۴,۰۳۵	۱۵,۲۸۹,۳۴۹	۲,۴۷۴,۶۸۶	۰.۱۶
ارزش بازار اول و دوم	۳,۰۴۲,۷۴۷,۳۵۳	۳,۰۲۵,۹۰۰,۶۷۷	۱۶۸۴۶۶۷۶	۰.۰۰۶

## شاخص ها:

شاخص	روز جاری	روز گذشته	تغییر	درصد
شاخص کل	۴۱۱,۲۱۱	۴۰۶,۰۰۹	۵,۲۰۲,۶۰۰	۱.۲۸
شاخص قیمت(وزنی-ارزشی)	۱۰۹,۷۴۳	۱۰۸,۳۵۶	۱,۳۸۸,۴۶۰	۱.۲۸
شاخص کل (هم وزن)	۱۳۱,۸۵۰	۱۲۹,۴۲۰	۲,۴۳۰,۳۸۰	۱.۸۸
شاخص قیمت (هم وزن)	۸۷,۹۵۹	۸۶,۳۴۲	۱,۶۲۱,۳۴۰	۱.۸۸
شاخص آزاد شناور	۴۹۰,۹۳۷	۴۸۳,۶۳۳	۷,۳۰۴,۳۱۰	۱.۵۱
شاخص بازار اول	۲۹۴,۶۳۹	۲۹۰,۲۸۸	۴,۳۵۱,۱۳۰	۱.۵۰
شاخص بازار دوم	۸۵۵,۲۷۰	۸۴۷,۲۴۰	۸,۰۳۰,۱۴۰	۰.۹۵

نمادهای پربیننده:

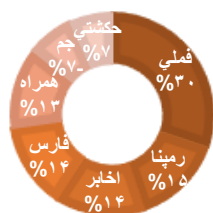
بورس			فرا بورس		
نماد	قیمت پایانی	ارزش	نماد	قیمت پایانی	ارزش
وبملت - بانک ملت	۷,۰۹۵	۵۲۲,۳۳۸	ذوب - سهامی ذوب آهن	۲,۱۴۸	۵۳۶,۴۰۷
وتجارت - بانک تجارت	۵۰۷	۲۶۳,۸۵۴	سمگا - گروه سرمایه گذاری	۸,۸۴۸	۲۶۳,۱۵۸
خسپا - سایپا	۲,۸۹۷	۸۶۹,۳۵۲	کرمان - س. توسعه و عمران	۵۶,۷۴۰	۳۸۲,۴۵۴
فاراک - ماشین سازی اراک	۴,۲۶۷	۱۹۸,۴۳۰	ریشمک - تولید و صادرات	۲۱,۶۴۴	۱۲۸,۲۰۶
شپنا - پالایش نفت اصفهان	۶,۰۴۹	۲۶۳,۱۷۸	چکاپا - گروه صنایع کاغذ	۱۲,۷۸۵	۳۰۴,۹۵۱
ونوین - بانک اقتصادنویین	۳,۷۴۶	۵۶۹,۳۶۳	دی - بانک دی	۳,۶۱۸	۱۲۳,۹۲۶
اخابر - مخابرات ایران	۵,۷۴۶	۳۶۹,۶۹۶	داوه - داروسازی آوه سینا	۲۷,۵۹۲	۱۲۵,۸۵۸

تأثیر در شاخص:

بورس			فرا بورس		
نماد	قیمت پایانی	تأثیر	نماد	قیمت پایانی	تأثیر
فملی	۶,۱۸۸	۷۸۷.۹۵	کشتی	۸,۹۸۳	۱۷۹.۰۵
رمپنا	۱۲,۶۷۶	۳۸۲.۲۰	جم	۱۴,۷۳۸	(۱۹۴.۹۷)
اخابر	۵,۷۴۶	۳۷۳.۳۲	همراه	۱۶,۷۵۱	۳۳۷.۵۲
فارس	۹,۹۸۳	۳۵۵.۵۱	فارس	۹,۹۸۳	۳۵۵.۵۱
رمپنا	۱۶,۷۵۱	۳۳۷.۵۲	همراه	۱۶,۷۵۱	۳۳۷.۵۲
جم	۱۴,۷۳۸	(۱۹۴.۹۷)	جم	۱۴,۷۳۸	(۱۹۴.۹۷)
کشتی	۸,۹۸۳	۱۷۹.۰۵	کشتی	۸,۹۸۳	۱۷۹.۰۵

بورس

کشتی ■ فملی ■ رمپنا ■ اخابر ■ فارس ■ همراه ■ جم ■ کشتی



فرا بورس

کوثر ■ ارفع ■ مادیرا ■ مارون ■ هرمز ■ توریل ■ کگهر

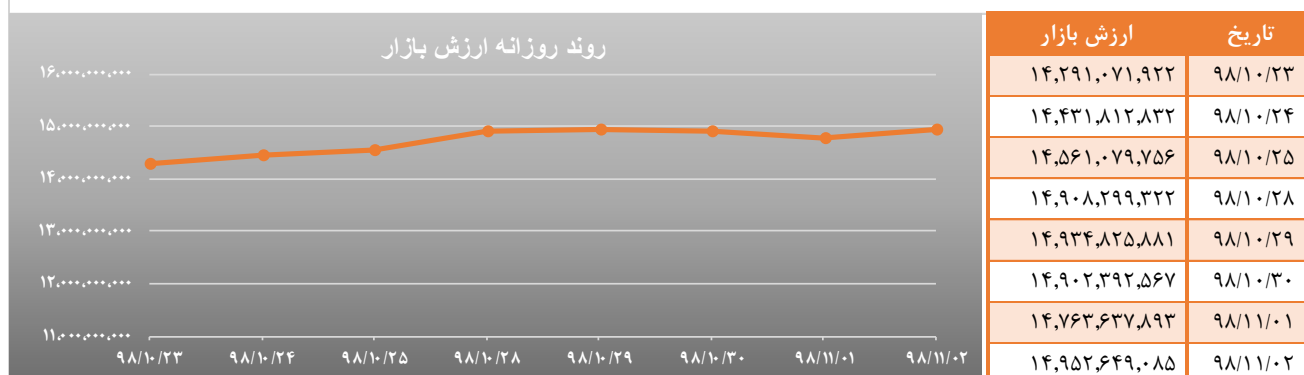


فرا بورس		
نماد	قیمت پایانی	تأثیر
کگهر	۲۳۵۵۱	(۱۴.۵۸)
توریل	۱۱,۶۰۶	۱۴.۱۲
هرمز	۵,۳۸۴	۷.۹۱
مارون	۵۲,۸۶۸	(۶.۲۶)
مادیرا	۲۲,۴۰۹	۵.۹۳
ارفع	۶,۴۰۸	۴.۷۵
کوثر	۱۸,۲۵۷	۴.۶۳

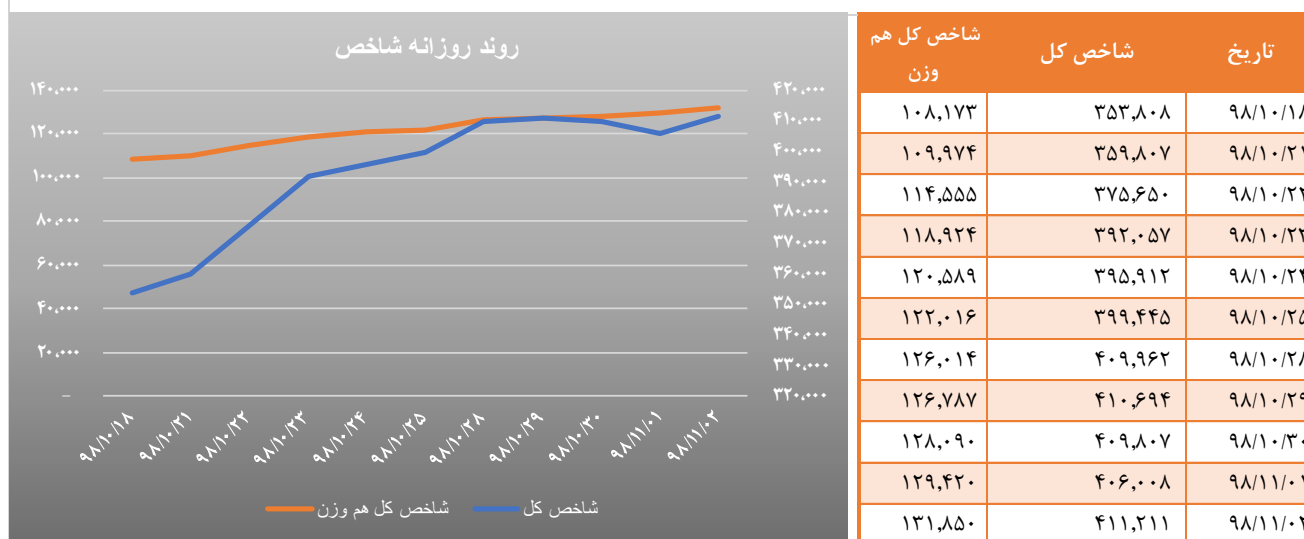
**برترین تقاضا :**

بورس			فرا بورس		
نماد	قیمت	ارزش	نماد	قیمت	ارزش
فجر	۲۱,۵۱۳	۴۳۱,۵۶۲	مادیرا	۲۲,۴۰۹	۲۸۴,۲۶۵
فجر	۹,۰۱۰	۱۷۴,۴۹۶	وآوا	۱۳,۵۵۰	۲۴۸,۱۶۸
حکشتی	۱,۹۳۶	۱۱۰,۳۴۵	فرا بورس	۳۲,۴۲۶	۱۰۲,۷۲۳
خیارس	۱۰,۰۹۵	۱۰۰,۹۵۰	اجاد۳	۸۴۳,۱۵۰	۸۴,۳۱۵
پارند	۲۷,۳۸۷	۹۹,۷۸۹	ثالوند	۸,۹۶۲	۲۶,۰۷۳
کویر	۲,۵۴۲	۸۰,۴۵۲	گکوتر	۴۵,۸۹۴	۲۱,۱۰۶
وخارزم	۷,۶۸۶	۷۴,۹۱۸	اروند۰۶	۹۵۰,۰۰۰	۱۹,۰۰۰

**روند روزانه ارزش بازار:**



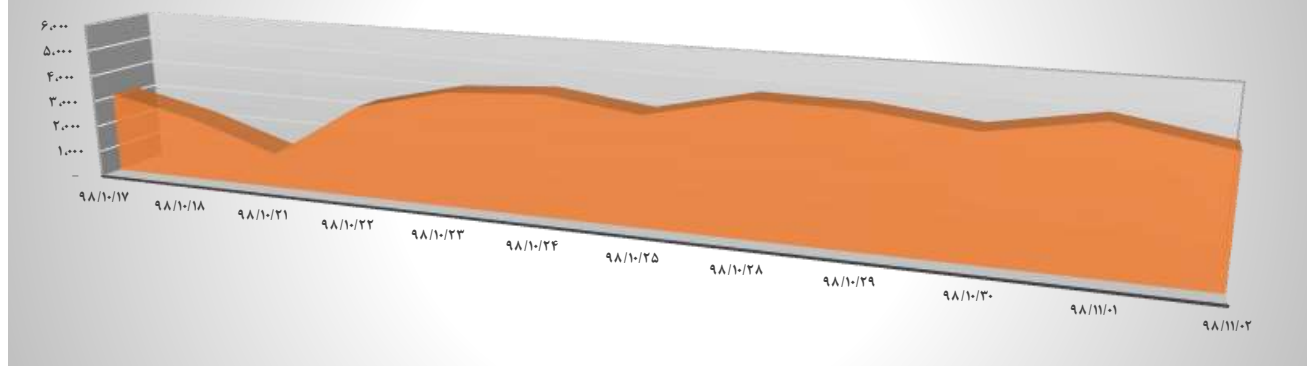
**روند روزانه شاخص:**



ارزش معاملات خرد:

تاریخ	۹۸/۱۰/۱۷	۹۸/۱۰/۱۸	۹۸/۱۰/۲۱	۹۸/۱۰/۲۲	۹۸/۱۰/۲۳	۹۸/۱۰/۲۴	۹۸/۱۰/۲۵	۹۸/۱۰/۲۸	۹۸/۱۰/۲۹	۹۸/۱۰/۳۰	۹۸/۱۱/۰۱	۹۸/۱۱/۰۲
ارزش معامله	۳,۱۰۳	۲,۳۹۷	۱,۳۱۹	۳,۴۲۲	۴,۲۴۴	۴,۴۵۹	۴,۰۱۴	۴,۸۲۳	۴,۷۶۹	۴,۳۷۳	۵,۰۱۲	۴,۴۰۸

ارزش معاملات خرد - برحسب میلیارد تومان



حق تقدم ها:

نماد	بازار	آخرین قیمت سهم	آخرین قیمت حق تقدم	حاشیه سود	تاریخ افزایش سرمایه	درصد افزایش سرمایه	پایان پذیره نویسی
سخرزح	بورس تهران	۹,۴۷۲	۱۰,۸۱۸	-۲۴,۸٪	۱۳۹۷/۱۲/۱۹	۱۱۷٪	استفاده نشده
برکتج	بورس تهران	۶,۱۱۹	۵,۰۰۰	۱,۹٪	۱۳۹۸/۰۱/۲۷	۷۱٪	استفاده نشده
خفولاح	فرابورس	۲۲۰,۸۸	۱۸,۵۵۲	۱۱,۵٪	۱۳۹۸/۰۴/۱۶	۲۴٪	استفاده نشده
ختراکج	بورس تهران	۱۶,۲۳۸	۱۵,۰۰۰	۱,۵٪	۱۳۹۸/۰۷/۱۷	۱۶۴٪	استفاده نشده
کاوهج	بورس تهران	۵,۶۲۱	۴,۴۰۰	۳,۹٪	۱۳۹۸/۰۸/۲۸	۳۶٪	۱۳۹۸/۱۱/۰۸
شپتروح	فرابورس	۳,۵۴۲	۱,۴۶۱	۳۰,۵٪	۱۳۹۸/۰۸/۲۸	۵۷٪	۱۳۹۸/۱۱/۱۰
میدکوح	فرابورس	۵,۲۵۰	۴,۳۰۰	-۱٪	۱۳۹۸/۰۹/۱۰	۲۲٪	۱۳۹۸/۱۱/۱۵
گوهرانج	فرابورس	۳,۳۰۰	۲,۱۷۷	۳,۷٪	۱۳۹۸/۰۹/۰۹	۲۰٪	۱۳۹۸/۱۱/۱۷
تایراج	بورس تهران	۹,۶۵۱	۸,۱۱۰	۵,۶٪	۱۳۹۸/۰۹/۰۴	۷۸٪	۱۳۹۸/۱۱/۱۷
سشمالح	بورس تهران	۶,۸۴۹	۵,۲۵۲	۸,۷٪	۱۳۹۸/۰۹/۱۷	۲۰٪	۱۳۹۸/۱۱/۲۷
خریختج	بورس تهران	۳,۵۵۸	۳,۰۲۹	-۱۳,۲٪	۱۳۹۸/۰۹/۲۷	۲۴٪	۱۳۹۸/۱۲/۰۳
چفیبج	بورس تهران	۴,۱۶۰	۳,۲۳۰	-۱,۷٪	۱۳۹۸/۰۹/۲۵	۳۴٪	۱۳۹۸/۱۲/۰۶
وبیمج	بورس تهران	۴,۶۶۰	۳,۳۹۰	۵,۸٪	۱۳۹۸/۱۰/۱۰	۱۶۷٪	۱۳۹۸/۱۲/۲۳
فولازج	بورس تهران	۹,۰۱۰	۸,۴۹۹	-۵,۴٪	۱۳۹۸/۱۰/۱۹	۹٪	۱۳۹۸/۱۲/۲۸
غگرجیح	بورس تهران	۲۵,۶۵۱	۲۲,۵۹۹	۸٪	۱۳۹۸/۱۰/۱۷	۲۲٪	۱۳۹۸/۱۲/۲۹

نماد	نوع مجمع	تاریخ برگزاری	آدرس
شگل	آگهی دعوت به مجمع عمومی عادی سالیانه دوره ۱۲ ماهه منتهی به ۱۳۹۸/۰۹/۳۰ (اصلاحیه)	۱۳۹۸/۱۱/۰۸	سالن آزادگان پژوهشگاه صنعت نفت واقع در تهران - ضلع غربی مجموعه ورزشی آزادی

## گزیده اخبار:

### دولت ۴۷ هزار میلیارد ریال از بازار سرمایه "منفعت" خواهد برد

جدیدترین سری پذیرهنویسی اوراق منفعت دولت در نمادهای «افاد ۸۱»، «افاد ۸۲»، «افاد ۸۳» و «افاد ۸۴» به ارزش ۴۷ هزار میلیارد ریال، شنبه ۵ بهمن در فرابورس انجام خواهد شد.

شنبه ۵ بهمن ماه ۱۳۹۸، هفتمین سری پذیرهنویسی اوراق منفعت دولت در نمادهای «افاد ۸۱»، «افاد ۸۲»، «افاد ۸۳» و «افاد ۸۴» انجام خواهد شد و به این ترتیب ۴۷ هزار میلیارد ریال از این اوراق از طریق بازار ابزارهای نوین مالی فرابورس ایران به فروش خواهد رسید. سود این اوراق ۱۷,۹ درصد سالانه تا سررسید بوده و قیمت هر برگه آن یک میلیون ریال تعیین شده است.

به نقل از مدیریت ارتباطات فرابورس ایران، اوراق یاد شده بنا به درخواست وزارت امور اقتصادی و دارایی به عنوان بانی منتشر می‌شوند و موضوع انتشار این اوراق تامین مالی دولت بوده و دارایی مبنای انتشار این اوراق نیز منافع و درآمدهای مالیاتی آتی دولت خواهد بود. این اوراق دارای سررسید ۴۲ ماهه بوده و دوره‌های پرداخت سود آن ۶ ماه یکبار است.

شایان ذکر است که در این پذیرهنویسی، خزانه‌داری کل کشور متعهد تسویه اصل و فرع اوراق است و شرکت سپرده‌گذاری مرکزی اوراق بهادار و تسویه وجوه عامل پرداخت‌ها خواهد بود. همچنین این اوراق فاقد بازارگردان بوده و تمامی کارمزدها و هزینه‌های پذیرهنویسی اوراق توسط بانی اوراق پرداخت خواهد شد.

از ابتدای سال ۱۳۹۸ تاکنون تامین مالی ۱۹۳ هزار میلیارد ریالی دولت از طریق فروش اوراق منفعت در فرابورس محقق شده است و در صورت فروش تمام صکوک اشاره شده در این چهار نماد نیز مجموع انتشار نقدی اوراق منفعت به ۲۴۰ هزار میلیارد ریال افزایش خواهد یافت.

کاهش وابستگی درآمدهای دولت به نفت یکی از مهم‌ترین چالش‌های فعلی اقتصاد کشور بوده و به ادعان بسیاری از کارشناسان بهره‌مندی از ظرفیت بازار سرمایه و تعمیق بازار بدهی، یکی از مهمترین ابزارهاست.