

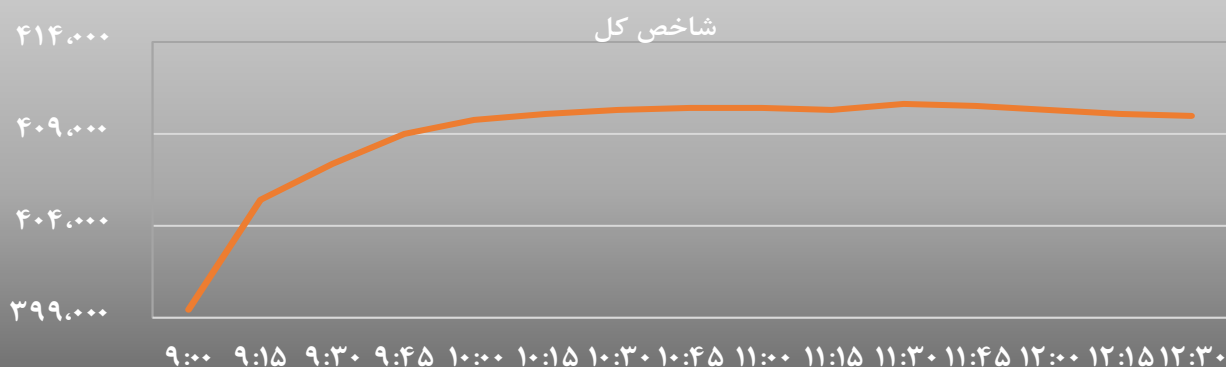
# گزارش روزانه بازار

شنبه ۲۸ دی ماه ۱۳۹۸



کارگزاری نماد شاهدان

نمودار شاخص:



خلاصه آماری بازار:

شرح	روز جاری	روز گذشته	تغییرات	درصد
ارزش بازار	۱۴,۹۰۸,۲۹۹,۳۲۲	۱۴,۵۶۱,۰۷۹,۷۵۶	۳۴۷,۲۱۹,۵۶۶	۰.۰۲۴
ارزش معاملات بورس	۳۹,۸۵۴,۹۰۲	۳۴,۷۸۴,۲۶۲	۵,۰۷۰,۶۴۰	۰.۱۵
ارزش معاملات فرابورس	۳۰,۱۲۲,۱۴۱	۱۴,۴۴۸,۷۸۴	۱۵,۶۷۳,۳۵۷	۱.۰۸
ارزش بازار اول و دوم	۳,۰۳۶,۴۳۸,۳۶۸	۲,۹۴۱,۰۴۷,۹۹۲	۹۵۳۹۰۳۷۶	۰.۰۳۲

شاخص ها:

شاخص	روز جاری	روز گذشته	تغییر	درصد
شاخص کل	۴۰۹,۹۶۲	۳۹۹,۴۴۵,۲۶	۱۰,۵۱۶,۹۹۰	۲.۶۳
شاخص قیمت (وزنی-ارزشی)	۱۰۹,۴۱۸	۱۰۶,۸۷۱,۲۵	۲,۸۰۶,۹۵۰	۲.۶۳
شاخص کل (هم وزن)	۱۲۶,۰۱۵	۱۲۲,۰۱۶۶۲	۳,۹۹۸,۱۲۰	۳.۲۸
شاخص قیمت (هم وزن)	۸۴,۰۹۹	۸۱,۴۶۹,۲۵	۲,۶۶۸,۲۴۰	۳.۲۸
شاخص آزاد شناور	۴۸۳,۴۳۱	۴۶۹,۹۹۷,۹۵	۱۳,۴۳۲,۵۴۰	۲.۸۶
شاخص بازار اول	۲۹۴,۳۶۴	۲۸۶,۹۷۲,۴۸	۷,۳۹۱,۸۴۰	۲.۵۸
شاخص بازار دوم	۸۴۹,۸۹۶	۸۲۷,۳۷۸,۳۱	۲۲,۵۱۷,۱۱۰	۲.۷۲

### نمادهای پرریننده:

بورس			فرا بورس		
نماد	قیمت پایانی	ارزش	نماد	قیمت پایانی	ارزش
بملت - بانک ملت	۶,۸۶۰	۱,۰۲۳,۳۵۱	ذوب - سهامی ذوب آهن	۲,۲۹۶	۷۱۲,۴۹۲
حصاها - سایپا	۲,۶۷۵	۱,۳۳۹,۱۸۲	سمگا - گروه سرمایه گذاری	۸,۹۲۷	۵۹۰,۷۰۴
تجارت - بانک تجارت	۵۱۱	۱,۳۷۴,۷۶۶	چکاپا - گروه صنایع کاغذ پارس	۱۳,۵۴۰	۷۰۲,۶۹۷
نونین - بانک اقتصادنوین	۳,۵۴۰	۳۱۵,۳۳۶	دی - بانک دی	۳,۷۴۱	۲۱۶,۷۱۹
مبندر - پالایش نفت	۱۱,۹۵۹	۲۳۷,۱۶۴	بچه‌رم - توسعه مولد نیروگاهی	۲,۹۸۵	۱۸۸,۳۵۰
سپنا - پالایش نفت اصفهان	۶,۴۲۳	۳۸۰,۵۹۳	مادیرا - صنایع ماشین های	۱۸,۴۵۳	۲۳۱,۱۴۴
ترانس - ایران ترانسفو	۱۱,۴۶۱	۳۵۲,۳۰۱	ودی - بیمه دی	۴,۹۰۵	۲۰۸,۰۹۳

### تاثیر در شاخص:

### بوری

■ فارس ■ اخابر ■ رمپنا ■ وغدیر ■ وبملت ■ فخوز ■ فولائڑ

محصول	فیصد
فارس	24%
اخابر	17%
رمپنا	16%
وغدیر	14%
وبملت	12%
فخوز	9%
فولائڑ	8%

### بورس

نما	قیمت پایانی	تاثیر
فارس	۱۰,۱۸۸	۶۴۷.۳۱
اخابر	۵,۶۲۵	۴۳۹.۲۷
رمپنا	۱۲,۲۸۷	۴۲۹.۴۰
وغدیر	۴,۰۴۵	۳۵۹.۳۱
وبملت	۶,۸۶۰	۳۳۱.۷۸
فخوز	۱۱,۸۶۶	۲۳۴
فولائڑ	۹,۳۷۹	۲۰۶.۶۴

### فرا بورس

■ مادیرا ■ ذوب ■ هرمز ■ میدکو ■ زاگرس ■ ککهر ■ مارون

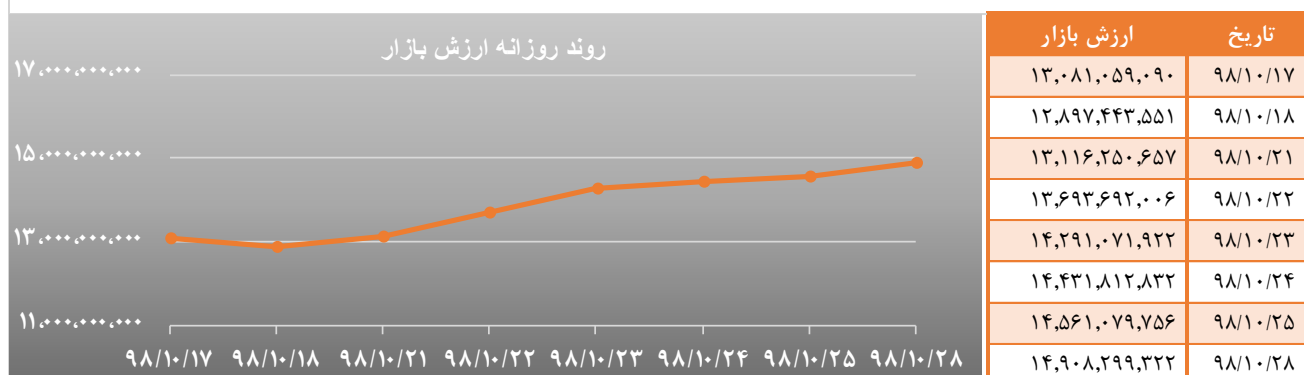
منطقه	درصد
مارون	31%
ککهر	22%
زاگرس	16%
میدکو	12%
هرمز	7%
مادیرا	5%
ذوب	7%

نماد	قیمت پایانی	تاثیر
مارون	۵۴۷۱۰	۲۵۶۴
ککهر	۲۴,۸۶۴	۱۷,۵۹
زاگرس	۷۴,۸۵۲	۱۲,۷۶
میدکو	۵,۲۳۳	۱۰,۱۸
هرمز	۵,۵۱۲	۵,۵۲
ذوب	۲,۲۹۶	۵,۴۵
مادیرا	۱۸,۴۵۳	۴,۱۴

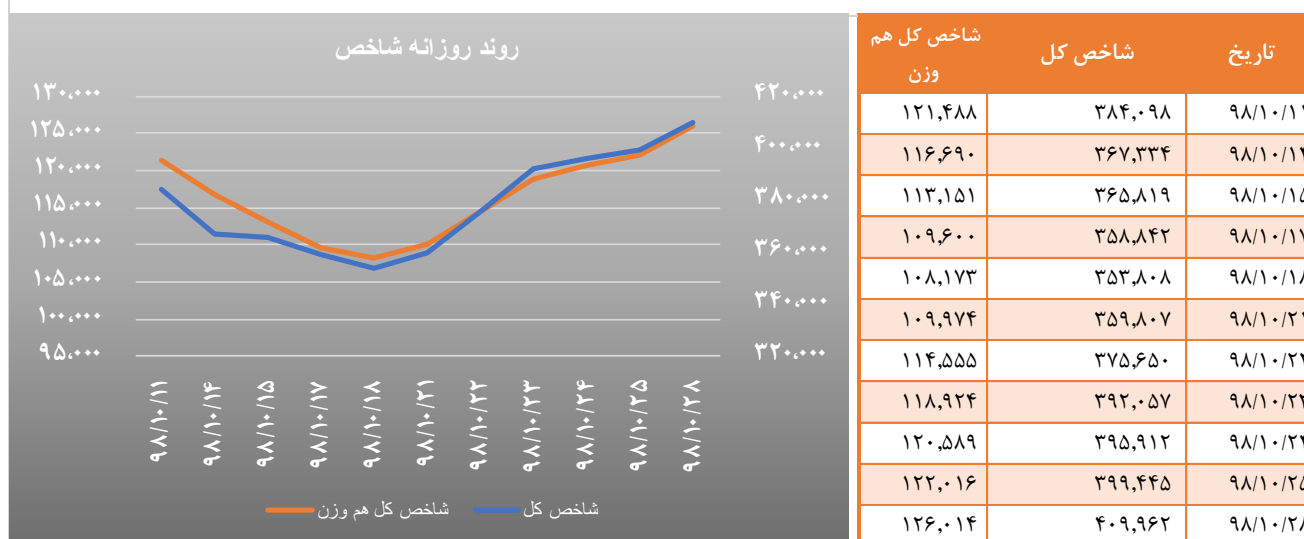
برترین تقاضا :

فرابورس			بورس		
نماد	قیمت	ارزش	نماد	قیمت	ارزش
شپاس	۱۴,۴۳۳	۱۰۶,۱۴۸	اخابر	۵,۶۲۵	۴۸۸,۰۰۸
غشهداد	۷,۱۰۴	۱۰۳,۱۴۷	وبشهر	۵,۸۱۱	۳۲۶,۷۰۸
وملل	۳,۷۸۴	۸۹,۳۱۱	ونیکی	۷,۹۹۹	۳۰۹,۵۹۰
اجاد۳	۸۴۳,۱۵۰	۸۴,۳۱۵	فاسمین	۱۷,۲۲۰	۲۴۰,۷۴۰
فرابورس	۲۶,۷۲۶	۷۷,۲۲۲	حکشتی	۷,۴۲۸	۲۱۹,۱۲۶
شبصیر	۲۴,۵۸۱	۷۶,۱۹۲	ویارس	۳,۱۵۹	۲۱۸,۴۱۷
شرانل	۱۶,۰۷۳	۵۸,۹۴۴	کویر	۲۶,۰۵۰	۱۵۵,۸۱۲

روند روزانه ارزش بازار:

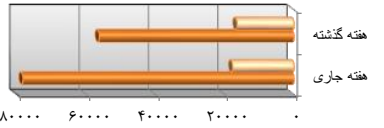
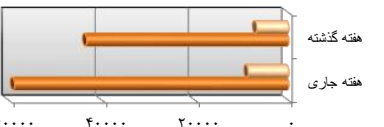
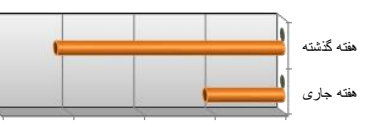




روند روزانه شاخص:



چکیده آمار معاملات هفته منتهی به ۹۸/۱۰/۲۵:

۱- آمار کل معاملات بورس:					شرح
هفته جاری	هفته گذشته	درصد تغییر	از ابتدای سال تاکنون	تغییرات حجم و ارزش معاملات در دو هفته اخیر	
۱۴۹,۷۹۳	۱۱۲,۰۱۷	۳۳.۷۲	۳,۲۱۹,۵۵۴		ارزش کل معاملات (میلیارد ریال)
۲۷,۶۸۹	۲۴,۵۲۴	۱۲.۹۱	۸۲۹,۳۵۵		حجم کل معاملات (میلیون سهم)
۲,۱۵۱,۲۷۰	۱,۳۹۴,۶۸۱	۵۴.۲۵	۷۶,۴۵۶,۷۲۲		دفعات معامله
۵	۴	۲۵	۱۹۶		روزهای فعالیت

۲- معاملات به تفکیک بازارها:					شرح
هفته جاری	هفته گذشته	درصد تغییر	از ابتدای سال تاکنون	تغییرات حجم و ارزش معاملات در دو هفته اخیر	
۷۸,۲۳۵	۵۶,۲۱۱	۳۹.۱۸	۱,۵۹۲,۳۴۷		ارزش معاملات (میلیارد ریال)
۱۷,۷۳۱	۱۶,۴۸۴	۷.۵۷	۵۴۸,۵۷۴		حجم معاملات (میلیون سهم)
۱,۱۴۰,۰۴۶	۷۲۶,۹۴۳	۵۶.۸۳	۳۶,۲۲۱,۷۹۲		دفعات
۵۸,۸۷۴	۴۳,۳۷۹	۳۵.۷۲	۱,۳۳۷,۳۰۱		ارزش معاملات (میلیارد ریال)
۸,۷۵۰	۶,۹۰۶	۲۶.۶۹	۲۵۹,۱۴۱		حجم معاملات (میلیون سهم)
۹۶۹,۹۸۳	۶۳۳,۴۰۶	۵۳.۱۴	۳۹,۴۳۲,۰۵۰		دفعات
۲۱۶	۶۳۴	(۶۵.۸۸)	۶۴,۵۵۰		ارزش معاملات (میلیارد ریال)
۰.۲	۰.۶	(۶۵.۵۱)	۶۶۸		حجم معاملات (میلیون برگه)
۶۷۹	۵۹۴	۱۴.۳۱	۲۳,۳۳۱		دفعات
۳۰	۱۵.۴	۹۷.۴۶	۱,۶۸۵		ارزش معاملات (میلیارد ریال)
۰.۰۹	۰.۰۸	۱۳.۲۸	۲۱۶,۰۴		حجم معاملات (میلیون قرارداد)
۱,۸۸۴	۱,۴۹۸	۲۵.۷۷	۹۸,۲۳۸		دفعات
۱۲,۴۳۷	۱۱,۷۷۸	۵.۶۰	۲۲۳,۶۷۲		ارزش معاملات (میلیارد ریال)
۱,۲۰۷	۱,۱۳۳	۶.۵۸	۲۱,۳۵۷		حجم معاملات (میلیون یونیت)
۳۸,۶۷۸	۳۲,۲۴۰	۱۹.۹۷	۶۸۱,۳۱۱		دفعات

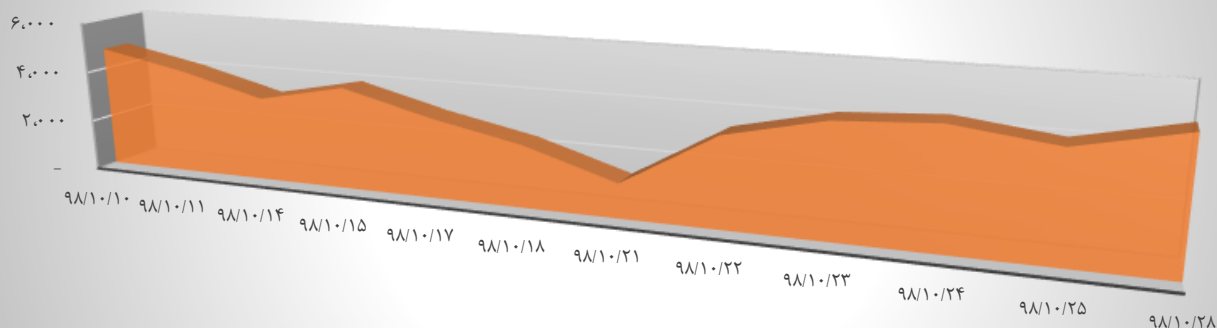
۳- آمار شاخص ها:

شرح	هفته جاری	هفته گذشته	میزان تغییر هفته	درصد تغییر هفته	ابتدای سال	میزان تغییر از ابتدای سال	درصد تغییر از ابتدای سال
کل	۳۹۹,۴۴۵	۳۵۳,۸۰۸	۴۵,۶۳۸	۱۲.۹۰	۱۷۸,۶۵۹	۲۲۰,۷۸۶	۱۲۳.۵۸
بازار اول	۲۸۶,۹۷۲	۲۵۳,۷۰۲	۳۳,۲۷۰	۱۳.۱۱	۱۳۳,۸۶۷	۱۵۳,۱۰۵	۱۱۴.۳۷
بازار دوم	۸۲۷,۳۷۸	۷۳۵,۰۱۹	۹۲,۳۵۹	۱۲.۵۷	۳۴۵,۱۶۲	۴۸۲,۲۱۶	۱۳۹.۷۱
قیمت	۱۰۶,۸۷۱	۹۴,۶۶۵	۱۲,۲۰۶	۱۲.۸۹	۵۱,۵۲۳	۵۵,۳۴۸	۱۰۷.۴۳
صنعت	۳۵۹,۹۰۱	۳۱۹,۹۵۹	۳۹,۹۴۱	۱۲.۴۸	۱۶۱,۰۳۱	۱۹۸,۸۷۰	۱۲۳.۵۰
مالی	۴۶۱,۲۰۱	۳۹۵,۵۶۱	۶۵,۶۳۹	۱۶.۵۹	۲۰۵,۲۶۶	۲۵۵,۹۳۵	۱۲۴.۶۸
شناور آزاد	۴۶۹,۹۹۸	۴۱۲,۸۸۹	۵۷,۱۰۹	۱۳.۸۳	۲۰۰,۱۲۵	۲۶۹,۸۷۳	۱۳۴.۸۵
۳۰ شرکت بزرگ	۱۷,۰۶۴	۱۵,۰۳۰	۲,۰۳۴	۱۳.۵۳	۸,۹۸۵	۸,۰۷۹	۸۹.۹۱
۵۰ شرکت فعالتر (میانگین موزون)	۱۵,۳۷۸	۱۳,۶۴۹	۱,۷۲۹	۱۲.۶۷	۷,۶۶۸	۷,۷۱۰	۱۰۰.۵۴
۵۰ شرکت فعالتر (میانگین ساده)	۹۰۸,۳۱۰	۸۰۵,۳۶۳	۱۰۲,۹۴۸	۱۲.۷۸	۴۰۳,۵۶۹	۵۰۴,۷۴۱	۱۲۵.۰۷
شاخص قیمت (هم وزن)	۸۱,۴۶۹	۷۲,۲۴۲	۹,۲۲۷	۱۲.۷۷	۲۳,۰۱۲	۵۸,۴۵۷	۲۵۴.۰۳
شاخص کل (هم وزن)	۱۲۲,۰۱۷	۱۰۸,۱۷۴	۱۳,۸۴۳	۱۲.۸۰	۳۲,۹۶۹	۸۹,۰۴۸	۲۷۰.۱۰

ارزش معاملات خرد:

تاریخ	۹۸/۱۰/۱۰	۹۸/۱۰/۱۱	۹۸/۱۰/۱۴	۹۸/۱۰/۱۵	۹۸/۱۰/۱۷	۹۸/۱۰/۱۸	۹۸/۱۰/۲۱	۹۸/۱۰/۲۲	۹۸/۱۰/۲۳	۹۸/۱۰/۲۴	۹۸/۱۰/۲۵	۹۸/۱۰/۲۸
ارزش معامله	۴,۷۹۶	۴,۱۳۹	۳,۲۸۱	۳,۹۸۵	۳,۱۰۳	۲,۳۹۷	۱,۳۱۹	۳,۴۲۲	۴,۲۴۴	۴,۴۵۹	۴,۰۱۴	۴,۸۲۳

ارزش معاملات خرد - بر حسب میلیارد تومان



حق تقدم ها:

نماد	بازار	آخرین قیمت سهام	آخرین قیمت حق تقدم	حاشیه سود	تاریخ افزایش سرمایه	درصد افزایش سرمایه	پایان پذیره نویسی
سبخرح	بورس تهران	۸۰۵۷۱	۷۰۵۰۰	۰٫۸٪	۱۳۹۷/۱۲/۱۹	۱۱۷٪	استفاده نشده
وآذرح	بورس تهران	۱۹۰۸۹۹	۱۸۰۱۴۶	۳٫۸٪	۱۳۹۸/۰۳/۲۱	۱۰۰٪	استفاده نشده
خفولاح	فرابورس	۲۱۰۳۷۰	۱۷۰۵۰۰	۱۳٫۴٪	۱۳۹۸/۰۴/۱۶	۲۴٪	استفاده نشده
ورازیح	فرابورس	۲۰۹۸۵	۱۰۴۰۵	۱۹٫۴٪	۱۳۹۸/۰۸/۱۳	۵۰٪	۱۳۹۸/۱۰/۲۹
کاوهح	بورس تهران	۵۰۷۶۴	۴۰۷۰۰	۱۰٫۱٪	۱۳۹۸/۰۸/۲۸	۳۶٪	۱۳۹۸/۱۱/۰۸
شپتروح	فرابورس	۳۰۳۳۱	۱۰۲۷۵	۳۱٫۷٪	۱۳۹۸/۰۸/۲۸	۵۷٪	۱۳۹۸/۱۱/۱۰
میدکوح	فرابورس	۵۰۲۴۰	۴۰۲۱۹	۰٫۴٪	۱۳۹۸/۰۹/۱۰	۲۲٪	۱۳۹۸/۱۱/۱۵
گوهرانح	فرابورس	۳۰۴۶۳	۲۰۱۹۹	۷٫۶٪	۱۳۹۸/۰۹/۰۹	۲۰٪	۱۳۹۸/۱۱/۱۷
تایراح	بورس تهران	۹۰۷۶۰	۸۰۴۲۶	۳٫۴٪	۱۳۹۸/۰۹/۰۴	۷۸٪	۱۳۹۸/۱۱/۱۷
سشمالح	بورس تهران	۶۰۶۳۱	۵۰۲۳۵	۶٪	۱۳۹۸/۰۹/۱۷	۲۰٪	۱۳۹۸/۱۱/۲۷
خریختح	بورس تهران	۳۰۲۱۹	۳۰۰۲۰	-۲۴٫۹٪	۱۳۹۸/۰۹/۲۷	۲۴٪	۱۳۹۸/۱۲/۰۳
چفیرح	بورس تهران	۴۰۲۶۸	۳۰۴۲۵	-۳٫۷٪	۱۳۹۸/۰۹/۲۵	۳۴٪	۱۳۹۸/۱۲/۰۶
ثقفویح	فرابورس	۷۰۳۵۳	۴۰۴۲۶	۲۶٫۲٪	۱۳۹۸/۰۸/۰۲	۱۵۰٪	۱۳۹۸/۱۱/۱۹
وبیمهح	بورس تهران	۴۰۵۰۷	۳۰۷۲۰	-۴٫۷٪	۱۳۹۸/۱۰/۱۰	۱۶۷٪	۱۳۹۸/۱۲/۲۳

مجموع پیش رو:

نماد	نوع مجمع	تاریخ برگزاری	آدرس
خمهر	آگهی دعوت به مجمع عمومی عادی بطور فوق العاده	۱۳۹۸/۱۱/۲۱	نشانی تهران، کیلومتر ۱۱ جاده مخصوص کرج شرکت مهرکام پارس
وساخت	لغو آگهی (اطلاعیه) دعوت به مجمع عمومی	۱۳۹۸/۱۰/۲۹	تهران - سعادت آباد - بالاتر از میدان کاج - خیابان نهم - پلاک ۱۲ - مجموعه نیایش

## گزیده اخبار:

### تحلیل مدیرعامل بانک صادرات از اثر عملیات بازار باز بانکی بر کنترل نقدینگی

مدیرعامل بانک صادرات با اشاره به اثر کنترل نقدینگی با اجرای عملیات بازار باز بانکی گفت: اگر اوراق قابل انتشار گردش بالایی داشته باشد می تواند آثار قابل توجهی بر بازار بگذارد.



حجت الله صیدی درباره اثر کنترل نقدینگی با اجرای عملیات بازار باز بانکی به اینها گفت: مهم ترین عاملی که در عملیات بازار باز هدف تلقی می شود، نرخ سود بانکی است و چون مهم ترین ابزار مورد استفاده در این عملیات اوراق مالی دولتی است، طبیعی است که بخشی از نقدینگی به سمت این اوراق می رود بنابراین در کنترل نقدینگی هم موثر خواهد بود.

وی افزود: عملیات بازار باز در بازار مالی رونقی نسبی ایجاد می کند و در بازار پول ثبات بیش تری را به همراه خواهد داشت. این آثار را در کوتاه و بلندمدت می توان شاهد بود. هر چند در کوتاه مدت بیش تر شاهد تعیین منصفانه ترین نرخ مورد نظر خواهیم بود و اثر آن در بلند مدت رس پدن بازار به تعادل است. از منظری دیگر می توان گفت چون

عملیات بازار باز ابزار قدرتمندتری در دست بانک مرکزی است، دست سیاست گذار برای مدیریت بازار پول و نقدینگی بازتر و قوی تر می شود البته همه گزینه ها بستگی به کیفیت عملیات در دنیای واقع دارد.

صیدی در پاسخ به سوال عده ای بر این باورند تناسبی بین میزان اوراق قابل انتشار (۸۰ هزار میلیارد تومان طبق لایحه بودجه سال ۹۹) و نقدینگی ۲ هزار هزار میلیارد تومانی وجود ندارد که بتوانند از طریق عملیات بازار باز هم در کنترل این نقدینگی موثر عمل کرد، گفت: عملیات بازار باز باید از یک جایی و با یک ظرفیتی شروع شود. الان نمی توان گفت رقم مورد اشاره کم، زیاد یا کافی است. ضمن اینکه اگر اوراق گردش بالایی داشته باشد، آثار قابل توجهی را می تواند بر بازار بگذارد.