

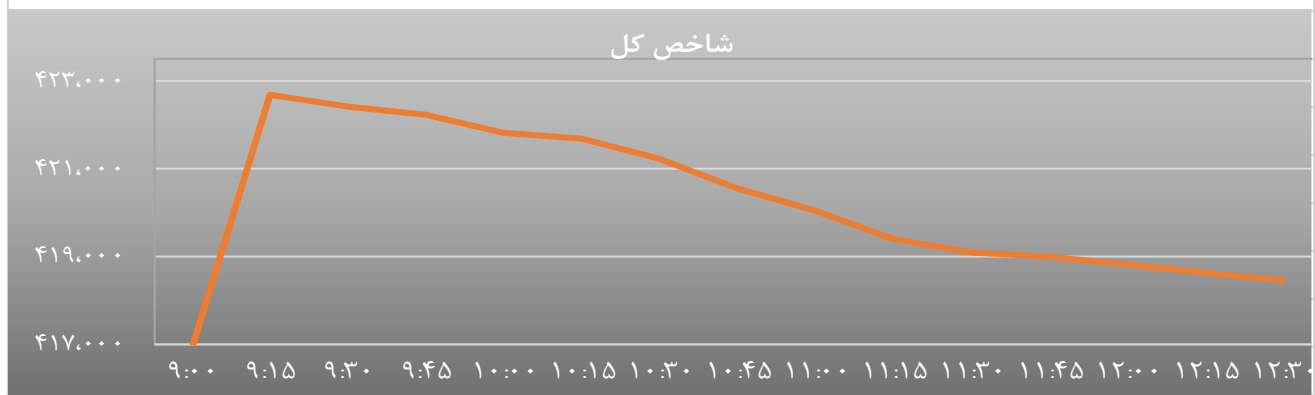
گزارش روزانه بازار

یکشنبه ۶ آذر ماه ۱۳۹۸



کارگزاری نماد شاهدان

نمودار شاخص:



خلاصه آماری بازار:

شرح	روز جاری	روز گذشته	تغییرات	درصد
ارزش بازار	۱۵,۲۱۰,۸۱۵,۳۸۰	۱۵,۱۶۳,۱۳۰,۵۹۷	۴۷,۶۸۴,۷۸۳	۰.۰۰۳
ارزش معاملات بورس	۴۷,۹۴۲,۷۶۶	۴۰,۰۵۱,۸۶۳	۷۸۹۰۹۰۳	۰.۲۰
ارزش معاملات فرابورس	۲۴,۸۵۱,۹۰۹	۶۸,۴۰۷,۳۵۳	(۴۳,۵۵۵,۴۴۴)	(۰.۶۴)
ارزش بازار اول و دوم	۳,۰۷۳,۱۱۲,۰۲۷	۳,۰۷۹,۱۹۲,۴۰۳	(۶۰۸۰۳۷۶)	(۰.۰۰۲)

شاخص‌ها:

شاخص	روز جاری	روز گذشته	تغییر	درصد
شاخص کل	۴۱۸,۳۱۰	۴۱۷,۰۰۲	۱,۳۰۸,۵۵۰	۰.۳۱
شاخص قیمت (وزنی-ارزشی)	۱۱۱,۶۳۸	۱۱۱,۲۸۹	۳۴۹,۲۲۰	۰.۳۱
شاخص کل (هم وزن)	۱۳۷,۳۳۳	۱۳۵,۵۴۲	۱,۷۹۱,۱۸۰	۱.۳۲
شاخص قیمت (هم وزن)	۹۱,۶۱۶	۹۰,۴۲۱	۱,۱۹۴,۹۲۰	۱.۳۲
شاخص آزاد شناور	۵۰۱,۳۱۳	۴۹۸,۸۲۵	۲,۴۸۷,۱۴۰	۰.۵۰
شاخص بازار اول	۲۹۹,۱۷۳	۲۹۸,۸۶۳	۳۰۹,۶۲۰	۰.۱۰
شاخص بازار دوم	۸۷۲,۵۰۹	۸۶۶,۹۷۶	۵,۵۳۳,۰۴۰	۰.۶۴

نمادهای پربیننده:

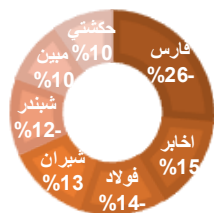
بورس			فرابورس		
نماد	قیمت پایانی	ارزش	نماد	قیمت پایانی	ارزش
خسپا - سایپا	۳,۱۷۶	۱,۷۷۲,۵۳۹	ذوب - سهامی ذوب آهن	۲,۱۴۹	۷۱۵,۵۴۹
وبملت - بانک ملت	۶,۹۶۵	۶۴۷,۳۳۲	چکاپا - گروه صنایع کاغذ	۱۲,۶۴۲	۵۶۱,۷۰۸
وتجارت - بانک تجارت	۵۱۰	۴۳۳,۳۰۶	فرابورس - فرابورس ایران	۳۳,۴۲۱	۴۸۸,۶۲۲
فولاد - فولاد مبارکه اصفهان	۳,۷۶۵	۳۳۵,۶۲۸	بچه‌رم - توسعه مولد نیروگاهی	۳,۱۱۴	۲۸۰,۲۳۶
فملی - ملی صنایع مس ایران	۶,۰۶۸	۴۶۵,۰۶۲	سمگا - گروه سرمایه گذاری	۸,۹۰۹	۳۶۸,۰۲۷
شپنا - پالایش نفت اصفهان	۵,۹۵۰	۱۶۴,۹۸۵	ریشمک - تولید و صادرات	۲۲,۴۳۵	۱۶۱,۳۳۹
وپارس - بانک پارسیان	۳,۲۹۸	۱۶۴,۷۲۹	مادیرا - صنایع ماشین های	۲۴,۳۰۶	۸۳۰,۳۸۱

تأثیر در شاخص:

بورس			فرابورس		
نماد	قیمت پایانی	تأثیر	نماد	قیمت پایانی	تأثیر
فارس	۹,۷۳۴	(۵۴۹.۴۲)	میدکو	۹,۸۶۸	۱۹۶.۸۷
اخابر	۶,۱۹۵	۳۰۷.۸۷	ارفع	۶,۴۲۸	(۴.۴۷)
فولاد	۳,۷۶۵	(۲۹۰.۹۲)	ماریون	۵۱,۳۸۸	(۶.۲۰)
شیران	۱۴,۵۷۲	۲۶۶.۶۱	کوثر	۱۷,۸۴۵	(۵.۱۴)
شبندر	۱۰,۹۹۳	(۲۵۵.۲۶)	ارفع	۶,۴۲۸	(۴.۴۷)
مبین	۱۱,۸۹۸	۲۰۸.۵۰	میدکو	۵,۱۸۸	(۳.۵۲)
حکشتی	۹,۸۶۸	۱۹۶.۸۷			

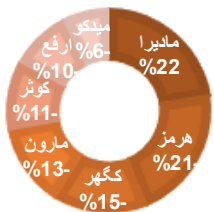
بورس

حکشتی مبین شبندر شیران فولاد اخابر فارس



فرابورس

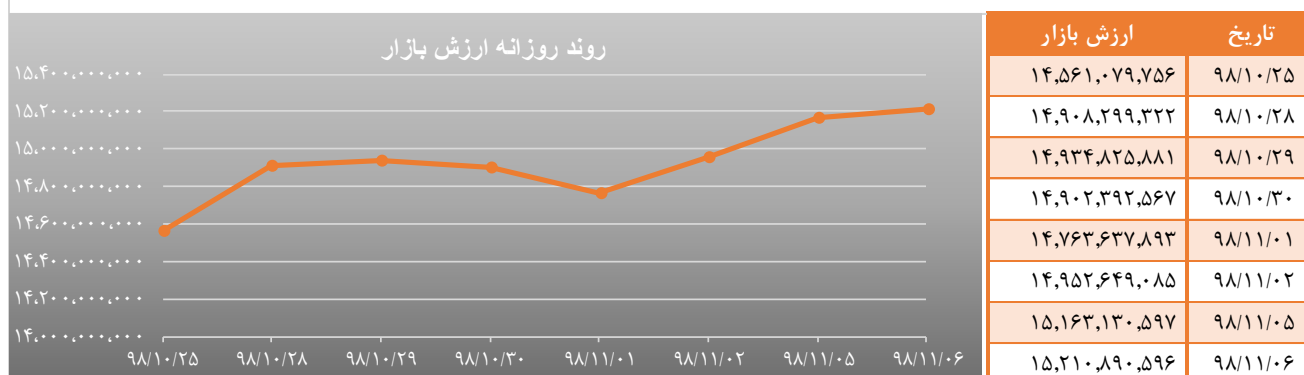
میدکو ارفع کوثر ماریون ککهر هرمز مادیرا



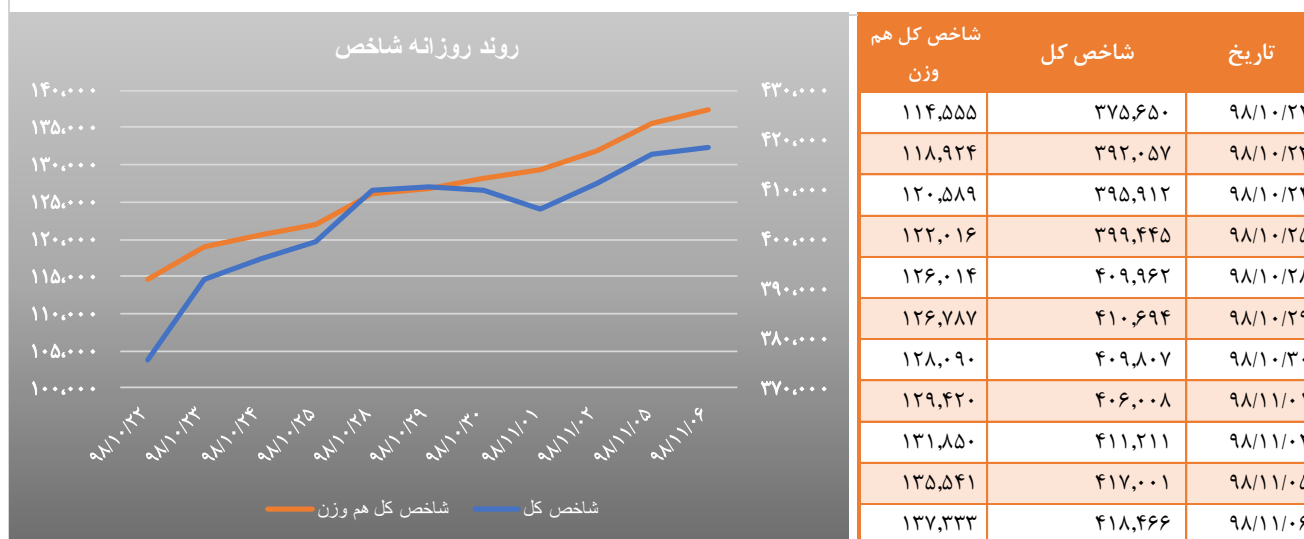
برترین تقاضا :

فرابورس			بورس		
نماد	قیمت	ارزش	نماد	قیمت	ارزش
کپور	۱۹,۲۲۲	۱۴۲,۳۷۷	گل	۸۶,۷۹۱	۲۰۹,۷۹۶
اجاد	۸۴۳,۱۵۰	۸۴,۳۱۵	بفر	۱۳,۶۵۹	۲۰۹,۲۱۸
توریل	۱۲,۷۰۰	۵۰,۷۴۰	حکشی	۹,۸۹۹	۱۷۹,۱۶۱
آسامید	۱۰,۰۲۲	۳۲,۶۷۹	تایرا	۱۰,۴۶۴	۱۴۳,۷۸۵
وآوا	۱۴,۹۳۸	۲۷,۵۴۴	خیارس	۲,۱۱۰	۱۲۷,۸۵۵
کتوکا	۳۴,۲۱۱	۲۶,۳۳۷	پارند	۱۰,۱۱۸	۱۰۱,۱۸۸
دی	۳,۸۴۴	۲۴,۰۲۵	کاما	۲۷,۲۴۳	۹۸,۵۱۴

روند روزانه ارزش بازار:

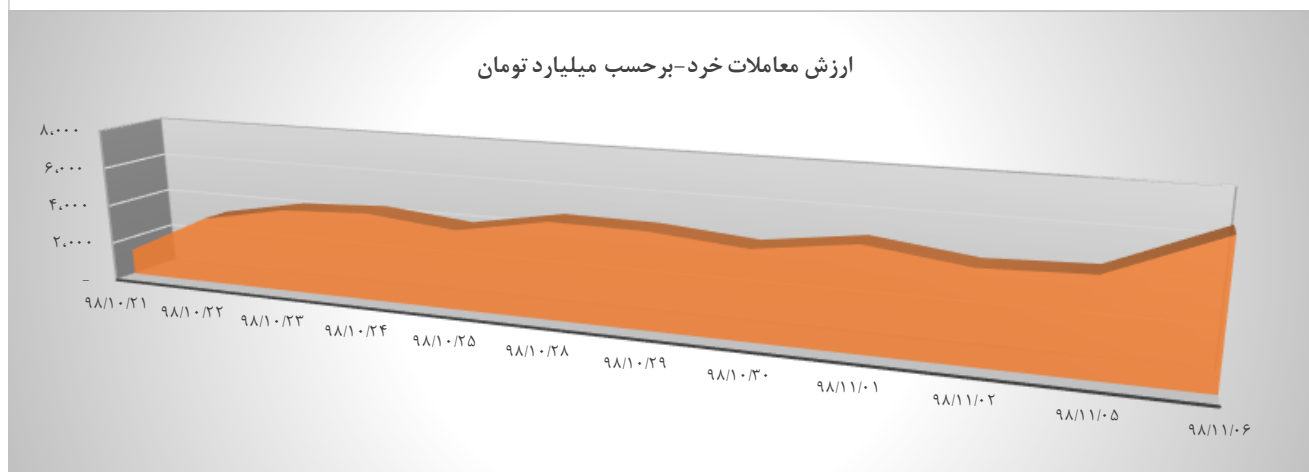


روند روزانه شاخص:



ارزش معاملات خرد:

تاریخ	۹۸/۱۰/۲۱	۹۸/۱۰/۲۲	۹۸/۱۰/۲۳	۹۸/۱۰/۲۴	۹۸/۱۰/۲۵	۹۸/۱۰/۲۸	۹۸/۱۰/۲۹	۹۸/۱۰/۳۰	۹۸/۱۱/۰۱	۹۸/۱۱/۰۲	۹۸/۱۱/۰۵	۹۸/۱۱/۰۶
ارزش معامله	۱,۳۱۹	۳,۴۲۲	۴,۲۴۴	۴,۴۵۹	۴,۰۱۴	۴,۸۲۳	۴,۷۶۹	۴,۳۷۳	۵,۰۱۲	۴,۴۰۸	۴,۵۷۸	۶,۶۷۴



حق تقدم ها:

نماد	بازار	آخرین قیمت سهم	آخرین قیمت حق تقدم	حاشیه سود	تاریخ افزایش سرمایه	درصد افزایش سرمایه	پایان پذیره نویسی
سخزرح	بورس تهران	۱۰,۴۴۲	۱۰,۸۰۰	(۰.۱۳)	۱۳۹۷/۱۲/۱۹	۱۱۷,۰۰٪	استفاده نشده
وآذرح	بورس تهران	۱۹,۷۵۱	۱۸,۱۴۶	۳,۱٪	۱۳۹۸/۰۳/۲۱	۱۰۰,۰۰٪	استفاده نشده
برکتج	بورس تهران	۶,۷۰۸	۵,۴۰۰	۴,۶٪	۱۳۹۸/۰۱/۲۷	۷۱,۰۰٪	استفاده نشده
خاذاینج	بورس تهران	۴,۵۶۵	۳,۰۹۲	۱۰,۴٪	۱۳۹۸/۰۴/۲۵	۱۰۰,۰۰٪	استفاده نشده
کاوهج	بورس تهران	۵,۵۶۶	۴,۳۹۸	۰.۰۳	۱۳۹۸/۰۸/۲۸	۳۶,۰۰٪	۱۳۹۸/۱۱/۰۸
شپتروح	فرابورس	۳,۳۵۹	۱,۵۸۰	۲۳,۲٪	۱۳۹۸/۰۸/۲۸	۵۷,۰۰٪	۱۳۹۸/۱۱/۱۰
میدکوح	فرابورس	۵,۲۴۵	۴,۲۶۰	-۰.۳٪	۱۳۹۸/۰۹/۱۰	۲۲,۰۰٪	۱۳۹۸/۱۱/۱۵
گوهرانج	فرابورس	۳,۶۲۵	۲,۲۳۴	۱۰,۸٪	۱۳۹۸/۰۹/۰۹	۲۰,۰۰٪	۱۳۹۸/۱۱/۱۷
تایراج	بورس تهران	۱۰,۴۶۴	۹,۶۵۶	-۱,۸٪	۱۳۹۸/۰۹/۰۴	۷۸,۰۰٪	۱۳۹۸/۱۱/۱۷
سشمالچ	بورس تهران	۶,۸۶۷	۵,۱۵۵	۱۰,۴٪	۱۳۹۸/۰۹/۱۷	۲۰,۰۰٪	۱۳۹۸/۱۱/۲۷
خریختج	بورس تهران	۳,۳۴۰	۲,۶۴۰	-۰.۰۹	۱۳۹۸/۰۹/۲۷	۲۴,۰۰٪	۱۳۹۸/۱۲/۰۳
چفیبج	بورس تهران	۴,۳۲۰	۳,۳۴۳	-۰.۵٪	۱۳۹۸/۰۹/۲۵	۳۴,۰۰٪	۱۳۹۸/۱۲/۰۶
ثقفویج	فرابورس	۸,۲۳۶	۴,۹۵۶	۲۷,۷٪	۱۳۹۸/۰۸/۰۲	۱۵۰,۰۰٪	۱۳۹۸/۱۱/۱۹
وبیمهج	بورس تهران	۴,۷۰۹	۳,۲۳۰	۱۰,۲٪	۱۳۹۸/۱۰/۱۰	۱۶۷,۰۰٪	۱۳۹۸/۱۲/۲۳
فولازج	بورس تهران	۸,۵۳۰	۷,۴۹۰	۰.۵٪	۱۳۹۸/۱۰/۱۹	۹,۰۰٪	۱۳۹۸/۱۲/۲۸

معاملات رینگ صنعتی:

تولید کننده	نام کالا	حجم معامله (تن)	قیمت پایه (ریال/کیلوگرم)	قیمت پایانی میانگین موزون (ریال/کیلوگرم)	درصد رشد نسبت به قیمت پایه	آخرین قیمت معامله شده (ریال/کیلوگرم)	درصد رشد نسبت به آخرین معامله
فملی	مس کاتد	۱,۴۶۰	۷۳۲,۱۷۳	۷۳۲,۱۷۳	-	۷۴۰,۳۶۰	(۰.۱۱)
فایرا	شمش ۹۹.۷۵-۱۰۰p	۱,۵۲۰	۲۳۷,۲۸۶	۲۳۷,۲۸۶	-	۲۳۷,۴۳۱	۰.۰۲۱
فایرا	بیلت ۶۰۶۳-۷	۱۶۰	۲۵۳,۵۷۶	۲۵۳,۵۷۶	-	۲۴۸,۳۸۰	۰.۰۲۱
ارفع	شمش بلوم (۱۵۰*۱۵۰) ۵SP	۱۰,۰۰۰	۳۱,۶۱۶	۴۳,۸۵۲	۰.۳۸۷	۴۲,۷۱۳	۰.۰۲۷
ذوب	شمش بلوم (۱۵۰*۱۵۰) ۵SP	۵,۰۰۰	۳۱,۱۴۲	۴۴,۱۷۱	۰.۴۱۸	۴۱,۰۳۳	۰.۰۷۶
ذوب	سبد شمش بلوم	۱,۰۰۰	۳۱,۶۱۶	۴۳,۱۱۸	۰.۳۶۴	۴۱,۴۲۹	۰.۰۴۱
ذوب	سبد شمش بلوم	۱,۳۰۰	۳۱,۶۱۶	۴۴,۱۵۹	۰.۳۹۷	۴۱,۴۲۹	۰.۰۶۶
ذوب	سبد شمش بلوم	۲,۰۰۰	۳۱,۶۱۶	۴۲,۳۷۹	۰.۳۴۰	۴۱,۴۲۹	۰.۰۲۳
سیسکو	شمش بلوم (۱۵۰*۱۵۰) ۵SP	۱۰,۰۰۰	۳۱,۶۱۶	۴۳,۷۷۴	۰.۳۸۵	۴۲,۱۹۴	۰.۰۳۷

معاملات فرآورده های نفتی:

تولید کننده	نام کالا	حجم معامله (تن)	قیمت پایه (ریال/کیلوگرم)	قیمت پایانی میانگین موزون (ریال/کیلوگرم)	درصد رشد نسبت به قیمت پایه	آخرین قیمت معامله شده (ریال/کیلوگرم)	درصد رشد نسبت به آخرین معامله
شراز	وکیوم باتوم	۵,۰۰۰	۲۵,۰۶۰	۲۵,۰۶۰	-	۲۵,۷۲۲	(۰.۲۵۷)

گزیده اخبار:

حذف دریافت مالیات از سود سپرده بانکی و سهام تایید شد / خیال سهامداران راحت

معاون وزیر اقتصاد منتفی شدن مالیات از سود سپرده بانکی و سهام را تایید کرد و گفت: قرار نیست از این دو محل مالیاتی دریافت شود.

محمدعلی دهقان دهنوی در برنامه رهیافت رادیو اقتصاد درباره لایحه اصلاح قانون مالیات های مستقیم و اعلام قبلی دریافت مالیات از سود سپرده های بانکی و سهام گفت: اخیراً "پیش نویس لایحه ای تهیه شده که نیاز طی مراحل طولانی و بررسی در دولت و مجلس دارد و قطعاً با تغییراتی همراه خواهد بود.

وی ادامه داد: در این میان پیش بینی شده تا بعد از تصویب مجلس، فرصتی هم برای اجرا باشد تا نگرانی فعالان اقتصادی برطرف شود. بنابراین ممکن است بین اجرا و دریافت مالیات دو تا سه سال فاصله باشد. بر همین اساس و با هدف جلوگیری از تبعات منفی اثر مفاد لایحه بر بخش های مختلف، تصمیم گرفته شده پیش نویس لایحه با حضور صاحب نظران و کارشناسان، نمایندگان مجلس و ... چکش کاری شود.



این مقام مسئول افزود: مالیات بر سود سپرده بانکی و سهام در لایحه اصلاح قانون مالیات های مستقیم لحاظ نشده و قرار نیست از این دو محل مالیاتی دریافت شود. اطلاعات مربوط به سود سپرده های بانکی و سهام در اختیار بانک ها و سازمان بورس بوده و طبق ماده 169 مکرر قانون مالیات های مستقیم دقیقاً سازمان امور مالیاتی می تواند هر اطلاعات لازمی را دریافت کند.

دهقان با اشاره به اینکه در پیش نویس لایحه مواردی چون مالیات بر مجموع درآمد و مالیات بر عایدی املاک مطرح شده ، توضیح داد : نکته مهم مالیات بر مجموع درآمد ، ایجاد عدالت اجتماعی در جامعه بوده و افرادی که دارای درآمد بیشتر هستند باید مالیات بیشتری بدهند .